




CORREDERA TELESCÓPICA 45 mm CIERRE SUAVE

Material	Acero con acabado zincado*	
Altura nominal	45 mm	
Funcionalidad y diseño	Extensión total con cierre suave	
Capacidad de carga	45 kg	
Distancia cajón - mueble	12,7 mm	
Durabilidad	45.000 ciclos de apertura y cierre	
Resistente a corrosión	Sobre 24 horas en test spray salino	
Empaque incluye	 POR BOLSA	1 set de correderas 12 tornillos
	 POR CAJA	10 bolsas 

- 100% ACERO
- EXTENSIÓN TOTAL
- SISTEMA DE CIERRE SUAVE
- RESISTENTE A LA CORROSIÓN
- INCLUYE TORNILLOS
- 45.000 CICLOS DE USO
- CALIDAD GARANTIZADA

*Tratamiento que aporta, por electrólisis, un depósito de zinc a las piezas de acero, con el objetivo principal de protegerlas contra la corrosión.



SISTEMAS PARA CIERRE SUAVE



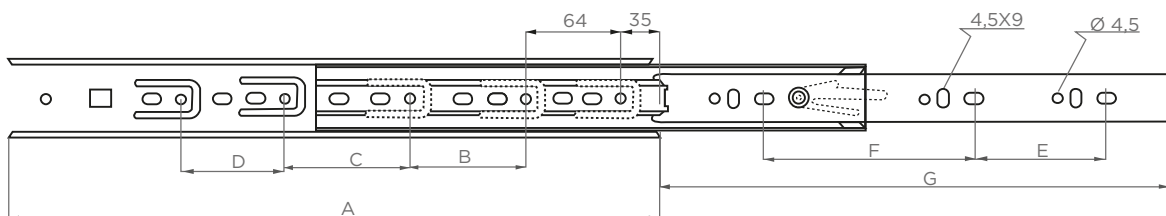
AMORTIGUADOR



SEGURO

El mecanismo de cierre suave cierra el cajón proporcionando un cierre lento y controlado impidiendo que el cajón se cierre de golpe.

Diagrama de producto e instalación



Largos disponibles		Patrón de perforaciones (mm)					
PUL	A	B	C	D	E	F	G
14"	350 mm	160	/	/	128	128	343
16"	400 mm	160	/	/	128	160	394
18"	450 mm	160	96	/	128	224	443
20"	500 mm	160	128	/	192	192	493
22"	550 mm	160	160	/	192	224	543

1" = 25,4 milímetros

